



Universidad Tecnológica el Retoño
Estado Analítico de Ingresos
Del 1 de Enero al 31 de Octubre de 2024
 (Cifras en Pesos)

Rubro de Ingresos / Fuente de Financiamiento	Ingreso				Diferencia
	Estimado	Ampliaciones / (Reducciones)	Modificado	Devengado	
Impuestos	0	0	0	0	0
Cuentas y Aportaciones de Seguridad Social	0	0	0	0	0
Contribuciones de Mejoras	0	0	0	0	0
Derechos	0	0	0	0	0
Productos	81,000	101,033	182,033	182,565	101,565
Aprovechamientos	0	0	0	0	0
Ingresos por Venta de Bienes, Prestación de Servicios y Otros Ingresos	11,860,000	7,353,440	19,213,440	15,331,555	3,471,555
Participaciones, Aportaciones, Convenios, Incentivos Derivados de la Colaboración Fiscal y Fondos Distintos de Aportaciones	0	0	0	0	0
Transferencias, Asignaciones, Subsidios y Subvenciones, y Pensiones y Jubilaciones	40,676,407	-339,686	40,336,721	36,591,614	-4,084,793
Ingresos Derivados de Financiamientos	0	0	0	0	0
Total	52,617,407	7,114,787	59,732,194	52,105,734	-511,673
			Ingresos excedentes		

Rubro de Ingresos / Fuente de Financiamiento	Ingreso				Diferencia
	Estimado	Ampliaciones / (Reducciones)	Modificado	Devengado	
Ingresos del Poder Ejecutivo Federal o Estatal y de los Municipios					
Impuestos	0	0	0	0	0
Cuentas y Aportaciones de Seguridad Social	0	0	0	0	0
Contribuciones de Mejoras	0	0	0	0	0
Derechos	0	0	0	0	0
Productos	0	0	0	0	0
Aprovechamientos	0	0	0	0	0
Participaciones, Aportaciones, Convenios, Incentivos Derivados de la Colaboración Fiscal y Fondos Distintos de Aportaciones	0	0	0	0	0
Transferencias, Asignaciones, Subsidios y Subvenciones, y Pensiones y Jubilaciones	0	0	0	0	0
Ingresos de los Entes Públicos de los Poderes Legislativo y Judicial, de los Organismos Autónomos y del Sector Parastatal o Paramunicipal, así como de las Empresas Productivas del Estado					
Cuentas y Aportaciones de Seguridad Social	52,617,407	7,114,787	59,732,194	52,105,734	-511,673
Productos	0	0	0	0	0
Ingresos por Venta de Bienes, Prestación de Servicios y Otros Ingresos	81,000	101,033	182,033	182,565	101,565
Transferencias, Asignaciones, Subsidios y Subvenciones, y Pensiones y Jubilaciones	11,860,000	7,353,440	19,213,440	15,331,555	3,471,555
Ingresos derivados de financiamientos	40,676,407	-339,686	40,336,721	36,591,614	-4,084,793
Ingresos Derivados de Financiamientos	0	0	0	0	0
Total	52,617,407	7,114,787	59,732,194	52,105,734	-511,673
			Ingresos excedentes		


DR. JORGE ALFREDO GUILLEN MUÑOZ
 RECTOR

M.B.A. MEGAN DANIELA CASTAÑEDA TAMARILLO
 DIRECTORA DE ADMINISTRACIÓN Y FINANZAS



Cuenta Pública 2024
Universidad Tecnológica del Retoño
Estado Analítico del Ejercicio del Presupuesto de Egresos
Clasificación Administrativa
Del 1 de Enero al 31 de Octubre de 2024
(Cifras en Pesos)

Concepto	Egresos		Subejercicio			
	Aprobado	Ampliaciones/ (Reducciones)		Modificado	Devengado	Pagado
Sin Ramo/Dependencia	52,617,407	7,114,787	59,732,194	39,209,145	39,209,143	20,523,049
RECTORIA	918,800	313,578	1,232,378	437,015	437,015	795,363
Dirección de Administración y Finanzas	47,336,007	-13,329	47,322,678	32,341,410	32,341,409	14,981,268
Dirección Académica	1,402,800	1,329,840	2,732,640	2,219,580	2,219,560	513,060
Dirección de Vinculación y Extensión Universitaria	2,959,800	5,484,697	8,444,497	4,211,139	4,211,139	4,233,358
Total del Egreso	52,617,407	7,114,787	59,732,194	39,209,145	39,209,143	20,523,049


 DR. JORGE ALFREDO GUILLEN MUÑOZ
 RECTOR


 M.B.A. MEGAN DANIELA CASTAÑO CAMARILLO
 DIRECTORA DE ADMINISTRACIÓN Y FINANZAS



Gobierno (Federal/Estatal/Municipal) de Universidad Tecnológica el Retoño
Estado Analítico del Ejercicio del Presupuesto de Egresos
Clasificación Administrativa
Del 1 de Enero al 31 de Octubre de 2024
(Cifras en Pesos)

Concepto	Egresos			Subejercicio	
	Aprobado	Ampliaciones/ (Reducciones)	Modificado		Devengado
Poder Ejecutivo	0	0	0	0	0
Poder Legislativo	0	0	0	0	0
Poder Judicial	0	0	0	0	0
Órganos Autónomos	0	0	0	0	0
Total del Egreso	0	0	0	0	0

DR. JORGE ALFREDO GUILLEN MUÑOZ
RECTOR

M.B.A. MEGAN DANIELA CASTAÑEDA MARILLO
DIRECTORA DE ADMINISTRACIÓN Y FINANZAS



Sector Paraestatal del Gobierno (Federal/Estatal/Municipal) de Universidad Tecnológica el Retorno
 Estado Analítico del Ejercicio del Presupuesto de Egresos
 Clasificación Administrativa
 Del 1 de Enero al 31 de Octubre de 2024
 (Cifras en Pesos)

Concepto	Egresos				Subejercicio
	Aprobado	Ampliaciones/ (Reducciones)	Modificado	Devengado	
Entidades Paraestatales y Fideicomisos No Empresariales y No Financieros	0	0	0	0	0
Instituciones Públicas de la Seguridad Social	0	0	0	0	0
Entidades Paraestatales Empresariales No Financieras con Participación Estatal Mayoritaria	52,617,407	7,114,787	59,732,194	39,209,145	39,209,143
Fideicomisos Empresariales No Financieros con Participación Estatal Mayoritaria	0	0	0	0	0
Entidades Paraestatales Empresariales Financieras Monetarias con Participación Estatal Mayoritaria	0	0	0	0	0
Entidades Paraestatales Empresariales Financieras No Monetarias con Participación Estatal Mayoritaria	0	0	0	0	0
Fideicomisos Financieros Públicos con Participación Estatal Mayoritaria	0	0	0	0	0
Entidades Paramunicipales (En Sus Diferentes Clasificaciones)	0	0	0	0	0
Total del Egreso	52,617,407	7,114,787	59,732,194	39,209,145	39,209,143
					20,523,049

DR. JORGE ALFREDO GUILLEN MUÑOZ
 DIRECTOR

M.B.A. MEGAN DANIELA CABALLERA CAMARILLO
 DIRECTORA DE ADMINISTRACIÓN Y FINANZAS




Universidad Tecnológica el Retoño
Estado Analítico del Ejercicio del Presupuesto de Egresos
Clasificación por Objeto del Gasto (Capítulo y Concepto)
Del 1 de Enero al 31 de Octubre de 2024
(Cifras en Pesos)

Concepto	Aprobado	Ampliaciones/ (Reducciones)	Egresos		Devengado	Pagado	Subejercicio
			Modificado				
Servicios Personales	34,898,393	2,894,857	37,793,250	25,387,863	25,387,863	12,405,367	
Remuneraciones al Personal de Carácter Permanente	13,266,148	1,750,830	15,016,978	12,825,499	12,825,499	2,191,478	
Remuneraciones al Personal de Carácter Transitorio	4,895,750	4,605,652	9,501,402	5,044,027	5,044,027	4,457,375	
Remuneraciones Adicionales y Especiales	7,980,734	-2,400,018	5,580,715	2,103,426	2,103,426	3,477,290	
Seguridad Social	6,195,259	-660,653	5,534,606	3,476,458	3,476,458	2,066,148	
Otras Prestaciones Sociales y Económicas	2,560,503	-400,952	2,159,550	1,938,473	1,938,473	221,077	
Previsiones	0	0	0	0	0	0	
Pago de Estímulos a Servidores Públicos	0	0	0	0	0	0	
Materiales y Suministros	1,495,400	684,756	2,180,156	1,793,639	1,793,638	386,517	
Materiales de Administración, Emisión de Documentos y Artículos Oficiales	641,750	425,740	1,067,490	873,392	873,392	194,098	
Alimentos y Utensilios	46,500	-9,773	36,727	34,341	34,341	2,386	
Materias Primas y Materiales de Producción y Comercialización	0	0	0	0	0	0	
Materiales y Artículos de Construcción y de Reparación	70,000	1,021	71,021	64,562	64,562	6,459	
Productos Químicos, Farmacéuticos y de Laboratorio	30,000	34,446	64,446	64,446	64,446	0	
Combustibles, Lubricantes y Aditivos	585,350	-231,115	354,235	217,191	217,191	137,045	
Vestuario, Blancos, Prendas de Protección y Artículos Deportivos	75,800	72,397	148,197	124,207	124,207	23,990	
Materiales y Suministros Para Seguridad	0	0	0	0	0	0	
Herramientas, Refacciones y Accesorios Menores	46,000	392,040	438,040	415,501	415,501	22,539	
Servicios Generales	15,359,414	-697,148	14,662,266	10,418,499	10,418,498	4,243,767	
Servicios Básicos	886,000	125,000	1,011,000	823,303	823,303	187,697	
Servicios de Arrendamiento	1,569,400	783,769	2,353,169	1,744,848	1,744,848	618,321	
Servicios Profesionales, Científicos, Técnicos y Otros Servicios	4,832,100	286,849	5,118,949	3,876,213	3,876,213	1,242,736	
Servicios Financieros, Bancarios y Comerciales	535,000	-22,216	512,784	436,470	436,470	76,313	
Servicios de Instalación, Reparación, Mantenimiento y Conservación	5,544,514	-2,203,126	3,341,388	2,312,160	2,312,160	1,029,227	
Servicios de Comunicación Social y Publicidad	90,000	136,038	226,038	133,378	133,378	82,661	
Servicios de Traslado y Viáticos	47,400	307,246	354,646	319,435	319,435	35,211	
Servicios Oficiales	1,060,900	9,255	1,070,155	291,734	291,734	778,421	
Otros Servicios Generales	794,100	-129,963	664,137	480,957	480,957	183,180	
Transferencias, Asignaciones, Subsidios y Otras Ayudas	789,200	4,061,836	4,851,036	1,333,697	1,333,697	3,487,340	
Transferencias Internas y Asignaciones al Sector Público	0	0	0	0	0	0	
Transferencias al Resto del Sector Público	0	0	0	0	0	0	
Subsidios y Subvenciones	0	0	0	0	0	0	
Ayudas Sociales	759,200	4,061,836	4,821,036	1,333,697	1,333,697	3,487,340	
Pensiones y Jubilaciones	0	0	0	0	0	0	
Transferencias a Fideicomisos, Mandatos y Otros Análogos	0	0	0	0	0	0	
Transferencias a la Seguridad Social	0	0	0	0	0	0	
Donativos	0	0	0	0	0	0	
Transferencias al Exterior	0	0	0	0	0	0	
Bienes Muebles, Inmuebles e Intangibles	105,000	170,486	275,486	275,428	275,428	58	
Mobiliario y Equipo de Administración	55,000	-55,000	0	0	0	0	
Mobiliario y Equipo Educativo y Recreativo	50,000	225,486	275,486	275,428	275,428	58	
Equipo e Instrumental Médico y de Laboratorio	0	0	0	0	0	0	
Vehículos y Equipo de Transporte	0	0	0	0	0	0	
Equipo de Defensa y Seguridad	0	0	0	0	0	0	
Maquinaria, Otros Equipos y Herramientas	0	0	0	0	0	0	



Universidad Tecnológica el Retoño
Estado Analítico del Ejercicio del Presupuesto de Egresos
Clasificación por Objeto del Gasto (Capítulo y Concepto)
Del 1 de Enero al 31 de Octubre de 2024
 (Cifras en Pesos)

Concepto	Egresos				Subejercicio
	Aprobado	Ampliaciones/ (Reducciones)	Modificado	Devengado	
Activos Biológicos	0	0	0	0	0
Bienes Inmuebles	0	0	0	0	0
Activos Intangibles	0	0	0	0	0
Inversión Pública	0	0	0	0	0
Obra Pública en Bienes de Dominio Público	0	0	0	0	0
Obra Pública en Bienes Propios	0	0	0	0	0
Proyectos Productivos y Acciones de Fomento	0	0	0	0	0
Inversiones Financieras y Otras Provisiones Productivas	0	0	0	0	0
Inversiones Para el Fomento de Actividades Productivas	0	0	0	0	0
Acciones y Participaciones de Capital	0	0	0	0	0
Compra de Títulos y Valores	0	0	0	0	0
Concesión de Préstamos	0	0	0	0	0
Inversiones en Fideicomisos, Mandatos y Otros Análogos	0	0	0	0	0
Otras Inversiones Financieras	0	0	0	0	0
Provisiones para Contingencias y Otras Ergaciones Especiales	0	0	0	0	0
Participaciones y Aportaciones	0	0	0	0	0
Participaciones	0	0	0	0	0
Aportaciones	0	0	0	0	0
Convenios	0	0	0	0	0
Deuda Pública	0	0	0	0	0
Amortización de la Deuda Pública	0	0	0	0	0
Intereses de la Deuda Pública	0	0	0	0	0
Comisiones de la Deuda Pública	0	0	0	0	0
Gastos de la Deuda Pública	0	0	0	0	0
Costo por Coberturas	0	0	0	0	0
Apoyos Financieros	0	0	0	0	0
Adeudos de Ejercicios Fiscales Anteriores (Adeñas)	0	0	0	0	0
Total del Egreso	52,617,407	7,114,787	59,732,194	38,209,145	38,209,143
					20,523,049


DR. JORGE ALFREDO GUILLEN MUÑOZ
RECTOR


M.B.A. MEGAN DANIELA PASTOREK CAMARILLO
DIRECTORA DE ADMINISTRACIÓN Y FINANZAS



Universidad Tecnológica el Retoño
Estado Analítico del Ejercicio del Presupuesto de Egresos
Clasificación Económica (por Tipo de Gasto)
Del 1 de Enero al 31 de Octubre de 2024
(Cifras en Pesos)

Concepto	Egresos					Subejercicio
	Aprobado	Ampliaciones/(Reducciones)	Modificado	Devengado	Pagado	
Gasto Corriente	52,512,407	6,944,301	59,456,708	38,933,717	38,933,716	20,522,991
Gasto de Capital	105,000	170,486	275,486	275,428	275,428	58
Amortización de la Deuda y Disminución de Pasivos	0	0	0	0	0	0
Pensiones y Jubilaciones	0	0	0	0	0	0
Participaciones	0	0	0	0	0	0
Total del Egreso	52,617,407	7,114,787	59,732,194	39,209,145	39,209,143	20,523,049

DR. JORGE ALFREDO GUILLEN MUÑOZ
RECTOR

M.B.A. MEGAN DANIELA CASTAÑEDA CAMARILLO
DIRECTORA DE ADMINISTRACIÓN Y FINANZAS



Universidad Tecnológica el Retoño
Estado Analítico del Ejercicio del Presupuesto de Egresos
Clasificación Funcional (Finalidad y Función)
Del 1 de Enero al 31 de Octubre de 2024
(Cifras en Pesos)

Concepto	Egresos					Subejercicio
	Aprobado	Ampliaciones/(Reducciones)	Modificado	Devengado	Pagado	
Gobierno						
Legislación	0	0	0	0	0	0
Justicia	0	0	0	0	0	0
Coordinación de la Política de Gobierno	0	0	0	0	0	0
Relaciones Exteriores	0	0	0	0	0	0
Asuntos Financieros y Hacendarios	0	0	0	0	0	0
Seguridad Nacional	0	0	0	0	0	0
Asuntos de Orden Público y de Seguridad Interior	0	0	0	0	0	0
Otros Servicios Generales	0	0	0	0	0	0
Desarrollo Social	52,617,407	7,114,787	59,732,194	39,209,145	39,209,143	20,523,049
Protección Ambiental	0	0	0	0	0	0
Vivienda y Servicios a la Comunidad	0	0	0	0	0	0
Salud	0	0	0	0	0	0
Recreación, Cultura y Otras Manifestaciones Sociales	0	0	0	0	0	0
Educación	52,617,407	7,114,787	59,732,194	39,209,145	39,209,143	20,523,049
Protección Social	0	0	0	0	0	0
Otros Asuntos Sociales	0	0	0	0	0	0
Desarrollo Económico	0	0	0	0	0	0
Asuntos Económicos, Comerciales y Laborales en General	0	0	0	0	0	0
Agropecuaria, Silvicultura, Pesca y Caza	0	0	0	0	0	0
Combustibles y Energía	0	0	0	0	0	0
Minería, Manufacturas y Construcción	0	0	0	0	0	0
Transporte	0	0	0	0	0	0
Comunicaciones	0	0	0	0	0	0
Turismo	0	0	0	0	0	0
Ciencia, Tecnología e Innovación	0	0	0	0	0	0
Otras Industrias y Otros Asuntos Económicos	0	0	0	0	0	0
Otras no Clasificadas en Funciones Anteriores	0	0	0	0	0	0
Transferencias de la Deuda Pública / Costo Financiero de la Deuda	0	0	0	0	0	0
Transferencias, Participaciones y Aportaciones entre Diferentes Niveles y Ordenes de Gobierno	0	0	0	0	0	0
Sanearamiento del Sistema Financiero	0	0	0	0	0	0
Adeudos de Ejercicios Fiscales Anteriores	0	0	0	0	0	0
Total del Egreso	52,617,407	7,114,787	59,732,194	39,209,145	39,209,143	20,523,049

DR. JORGE ALFREDO GUILLEN MUÑOZ
RECTOR

M.B.A. MEGAN DANIELA CASTAÑEDA CAMARILLO
DIRECTORA DE ADMINISTRACIÓN Y FINANZAS



Universidad Tecnológica el Retoño
Intereses de la Deuda
Del 1 de Enero al 31 de Octubre de 2024
(Cifras en Pesos)

Identificación de Crédito o Instrumento	Devengado	Pagado
Créditos Bancarios		
Total de intereses de Créditos Bancarios	0	0
Otros Instrumentos de Deuda		
Total de intereses de Otros Instrumentos de Deuda	0	0
TOTAL	0	0


DR. JORGE ALFREDO GUILLÉN MUÑOZ
RECTOR


M.B.A. MEGAN DANIELA CASTAÑEDA CAMARILLO
DIRECTORA DE ADMINISTRACIÓN Y FINANZAS




Universidad Tecnológica el Retoño
Indicadores de Postura Fiscal
Del 1 de Enero al 31 de Octubre de 2024
(Cifras en pesos)

Concepto	Estimado/Aprobado	Devengado	Recaudado/Pagado
I. Ingresos Presupuestarios	52,617,407	52,105,734	52,105,734
1. Ingresos del Gobierno de la Entidad Federativa	0	0	0
2. Ingresos del Sector Paraestatal	52,617,407	52,105,734	52,105,734
II. Egresos Presupuestarios	52,617,407	39,209,145	39,209,143
3. Egresos del Gobierno de la Entidad Federativa	0	0	0
4. Egresos del Sector Paraestatal	52,617,407	39,209,145	39,209,143
III. Balance Presupuestario (Superávit o Déficit) (III = I - II)	0	12,896,589	12,896,591

Concepto	Estimado/Aprobado	Devengado	Recaudado/Pagado
III. Balance presupuestario (Superávit o Déficit)	0	12,896,589	12,896,591
IV. Intereses, Comisiones y Gastos de la Deuda	0	0	0
V. Balance Primario (Superávit o Déficit) (V= III + IV)	0	12,896,589	12,896,591

Concepto	Estimado/Aprobado	Devengado	Recaudado/Pagado
A. Financiamiento	0	0	0
B. Amortización de la deuda	0	0	0
C. Financiamiento Neto	0	0	0


 DR. JORGE ALFREDO GUILLEN MUÑOZ
 RECTOR


 M.B.A. MEGAN DANIELA CASTAÑEDA CAMARILLO
 DIRECTORA DE ADMINISTRACION Y FINANZAS



Universidad Tecnológica el Retoño
Flujo de Fondos
Del 1 de Enero al 31 de Octubre de 2024
(Cifras en Pesos)

Concepto	Estimado / Aprobado	Devengado	Recaudado / Pagado
Rubros de Ingresos	52,617,407	52,105,734	52,105,734
Impuestos	0	0	0
Cuotas y Aportaciones de Seguridad Social	0	0	0
Contribuciones de Mejoras	0	0	0
Derechos	0	0	0
Productos	81,000	182,565	182,565
Aprovechamientos	0	0	0
Ingresos por Venta de Bienes, Prestación de Servicios y Otros Ingresos	11,860,000	15,331,555	15,331,555
Participaciones, Aportaciones, Convenios, Incentivos Derivados de la Colaboración Fiscal y Fondos Distintos de Aportaciones	0	0	0
Transferencias, Asignaciones, Subsidios y Subvenciones, y Pensiones y Jubilaciones	40,676,407	36,591,614	36,591,614
Ingresos Derivados de Financiamientos	0	0	0
Capítulos de Gasto	52,617,407	39,209,145	39,209,143
Servicios Personales	34,898,393	25,387,883	25,387,883
Materiales y Suministros	1,495,400	1,793,639	1,793,638
Servicios Generales	15359414	10,418,499	10,418,498
Transferencias, Asignaciones, Subsidios y Otras Ayudas	759,200	1,333,697	1,333,697
Bienes Muebles, Inmuebles e Intangibles	105,000	275,428	275,428
Inversión Pública	0	0	0
Inversiones Financieras y Otras Provisiones	0	0	0
Participaciones y Aportaciones	0	0	0
Deuda Pública	0	0	0
Total de las operaciones	0	12,896,589	12,896,591

Bajo protesta de decir verdad declaramos que los Estados Financieros y sus notas, son razonablemente correctos y son responsabilidad del emisor.

DR. JORGE ALFREDO GUILLEN MUÑOZ
 RECTOR

M.B.A. MEGAN DANIELA CASTAÑEDA CAMARILLO
 DIRECTORA DE ADMINISTRACION Y FINANZAS



Universidad Tecnológica del Retoño
Gasto por Categoría Programática
Del 1 de Enero al 31 de Octubre de 2024
(Cifras en Pesos)

Concepto	Egresos				Subejercicio
	Aprobado	Ampliaciones/ (Reducciones)	Modificado	Devengado	
Programas	52,817,407	7,114,787	59,732,194	39,209,145	20,523,049
Subsidios: Sector Social y Privado o Entidades Federativas y Municipios	0	0	0	0	0
Sujetos a Reglas de Operación	0	0	0	0	0
Otros Subsidios	0	0	0	0	0
Desempeño de las Funciones	11,941,000	7,448,160	19,389,160	12,083,985	7,306,173
Prestación de Servicios Públicos	11,941,000	7,448,160	19,389,160	12,083,985	7,306,173
Provisión de Bienes Públicos	0	0	0	0	0
Planeación, seguimiento y evaluación de políticas públicas	0	0	0	0	0
Promoción y fomento	0	0	0	0	0
Regulación y supervisión	0	0	0	0	0
Funciones de las Fuerzas Armadas (Únicamente Gobierno Federal)	0	0	0	0	0
Específicos	0	0	0	0	0
Proyectos de Inversión	0	0	0	0	0
Administrativos y de Apoyo	0	0	0	0	0
Apoyo al proceso presupuestario y para mejorar la eficiencia institucional	0	0	0	0	0
Apoyo a la función pública y al mejoramiento de la gestión	0	0	0	0	0
Operaciones ajenas	0	0	0	0	0
Compromisos	0	0	0	0	0
Obligaciones de cumplimiento de resolución jurisdiccional	0	0	0	0	0
Desastres Naturales	0	0	0	0	0
Obligaciones	0	0	0	0	0
Pensiones y jubilaciones	0	0	0	0	0
Aportaciones a la seguridad social	0	0	0	0	0
Aportaciones a fondos de estabilización	0	0	0	0	0
Aportaciones a fondos de inversión y reestructura de pensiones	0	0	0	0	0
Programas de Gasto Federalizado (Gobierno Federal)	40,878,407	-333,373	40,343,034	27,125,158	13,217,876
Gasto Federalizado	40,878,407	-333,373	40,343,034	27,125,158	13,217,876
Participaciones a entidades federativas y municipios	0	0	0	0	0
Costo financiero, deuda o apoyos a deudores y ahorradores de la banca	0	0	0	0	0
Adeudos de ejercicios fiscales anteriores	0	0	0	0	0
Total del Egreso	52,817,407	7,114,787	59,732,194	39,209,145	20,523,049

DR. JORGE ALFREDO GUILLEN MUÑOZ
 RECTOR

M.B.A. MEGAN DANIELA CASTAÑEDA CAMARILLO
 DIRECTORA DE ADMINISTRACIÓN Y FINANZAS