



Universidad Tecnológica el Retorno
Estado Analítico de Ingresos
Del 1 de Enero al 31 de Agosto de 2024
(Cifras en Pesos)

Rubro de Ingresos / Fuente de Financiamiento	Ingreso				Diferencia
	Estimado	Ampliaciones / (Reducciones)	Modificado	Devengado	
Ingresos	0	0	0	0	0
Cuotas y Aportaciones de Seguridad Social	0	0	0	0	0
Contribuciones de Mejoras	0	0	0	0	0
Derechos	0	0	0	0	0
Productos	81,000	0	81,000	145,672	64,672
Apropiamientos	0	0	0	0	0
Ingreso por Venta de Bienes, Prestación de Servicios y Otros Ingresos	11,860,000	4,381,284	16,241,284	13,100,578	1,240,578
Participaciones, Aportaciones, Convenios, Incentivos Derivados de la Colaboración Fiscal y Fondos Distintos de Aportaciones	0	0	0	0	0
Transferencias, Asignaciones, Subsidios y Subvenciones, y Pensiones y Jubilaciones	40,878,407	0	40,878,407	30,408,762	-10,287,645
Ingresos Derivados de Financiamiento	0	0	0	0	0
Total	52,817,407	4,381,284	59,898,691	43,688,013	-9,982,384
			Ingresos excedentes		

Rubro de Ingresos / Fuente de Financiamiento	Ingreso				Diferencia
	Estimado	Ampliaciones / (Reducciones)	Modificado	Devengado	
Ingresos del Poder Ejecutivo Federal o Estatal y de los Municipios	0	0	0	0	0
Impuestos	0	0	0	0	0
Cuotas y Aportaciones de Seguridad Social	0	0	0	0	0
Contribuciones de Mejoras	0	0	0	0	0
Derechos	0	0	0	0	0
Productos	0	0	0	0	0
Apropiamientos	0	0	0	0	0
Participaciones, Aportaciones, Convenios, Incentivos Derivados de la Colaboración Fiscal y Fondos Distintos de Aportaciones	0	0	0	0	0
Transferencias, Asignaciones, Subsidios y Subvenciones, y Pensiones y Jubilaciones	0	0	0	0	0
Ingresos de los Entes Públicos de los Poderes Legislativo y Judicial, de los Organismos Autónomos y del Sector Paramunicipal o Paramunicipal, así como de las Empresas Productivas del Estado	52,817,407	4,381,284	59,898,691	43,688,013	-9,982,384
Cuotas y Aportaciones de Seguridad Social	0	0	0	0	0
Productos	81,000	0	81,000	145,672	64,672
Ingresos por Venta de Bienes, Prestación de Servicios y Otros Ingresos	11,860,000	4,381,284	16,241,284	13,100,578	1,240,578
Transferencias, Asignaciones, Subsidios y Subvenciones, y Pensiones y Jubilaciones	40,878,407	0	40,878,407	30,408,762	-10,287,645
Ingresos derivados de financiamiento	0	0	0	0	0
Ingresos Derivados de Financiamientos	0	0	0	0	0
Total	52,817,407	4,381,284	59,898,691	43,688,013	-9,982,384
			Ingresos excedentes		

[Handwritten signature]

DR. JORGE ALFREDO GUILLEN MUÑOZ
RECTOR

M.B.A. MEGAN DANIELA LAS INGENIERAS
DIRECTORA DE ADMINISTRACIÓN Y FINANZAS





Cuenta Pública 2024
Universidad Tecnológica del Retoño
Estado Analítico del Ejercicio del Presupuesto de Egresos
Clasificación Administrativa
Del 1 de Enero al 31 de Agosto de 2024
(Cifras en Pesos)



Concepto	Egresos			Pagado	Subejercicio
	Aprobado	Ampliaciones/ (Reducciones)	Modificado		
Sin Ramo/Dependencia	52,817,407	4,060,616	56,878,023	30,915,906	26,962,117
RECTORIA	918,800	181,639	1,100,439	359,595	740,844
Dirección de Administración y Finanzas	47,336,007	-812,315	46,523,692	25,542,580	20,844,385
Dirección Académica	1,402,800	220,990	1,623,790	1,621,767	2,023
Dirección de Vinculación y Extensión Universitaria	2,959,800	4,470,302	7,430,102	3,391,854	4,028,336
Total del Egreso	52,817,407	4,060,616	56,878,023	30,915,906	26,962,117

M.B.A. MEGAN DANIELA CASTAÑEDA CAMARILLO
 DIRECTORA DE ADMINISTRACION Y FINANZAS



DR. JORGE ALFREDO GUILLÉN MUÑOZ
 RECTOR



Gobierno (Federal/Estatal/Municipal) de Universidad Tecnológica el Retoño
Estado Analítico del Ejercicio del Presupuesto de Egresos
Clasificación Administrativa
Del 1 de Enero al 31 de Agosto de 2024
(Cifras en Pesos)

Concepto	Egresos				Subejercicio
	Aprobado	Ampliaciones/ (Reducciones)	Modificado	Devengado	
Poder Ejecutivo	0	0	0	0	0
Poder Legislativo	0	0	0	0	0
Poder Judicial	0	0	0	0	0
Órganos Autónomos	0	0	0	0	0
Total del Egreso	0	0	0	0	0

DR. JORGE ALFREDO QUILLÉN MUÑOZ
RECTOR



M.B.A. MEGAN DANIELA CASTAÑEDA CAMARILLO
DIRECTORA DE ADMINISTRACIÓN Y FINANZAS



BIS
INVESTIGACIÓN

Sector Paraestatal del Gobierno (Federal/Estatal/Municipal) de Universidad Tecnológica el Retoño
Estado Analítico del Ejercicio del Presupuesto de Egresos
Clasificación Administrativa
Del 1 de Enero al 31 de Agosto de 2024
(Cifras en Pesos)

Concepto	Egresos				Pagado	Subejercicio
	Aprobado	Ampliaciones/ (Reducciones)	Modificado	Devengado		
Entidades Paraestatales y Fideicomisos No Empresariales y No Financieros	0	0	0	0	0	0
Instituciones Públicas de la Seguridad Social	0	0	0	0	0	0
Entidades Paraestatales Empresariales No Financieras con Participación Estatal Mayoritaria	52,617,407	4,060,616	56,678,023	31,062,435	30,915,806	25,615,568
Fideicomisos Empresariales No Financieros con Participación Estatal Mayoritaria	0	0	0	0	0	0
Entidades Paraestatales Empresariales Financieras Monetarias con Participación Estatal Mayoritaria	0	0	0	0	0	0
Entidades Paraestatales Empresariales Financieras No Monetarias con Participación Estatal Mayoritaria	0	0	0	0	0	0
Fideicomisos Financieros Públicos con Participación Estatal Mayoritaria	0	0	0	0	0	0
Entidades Paramunicipales (En Sus Diferentes Clasificaciones)	0	0	0	0	0	0
Total del Egreso	52,617,407	4,060,616	56,678,023	31,062,435	30,915,806	25,615,568

DR. JORGE ALFREDO GUILLEN MENDOZA
RECTOR

M.B.A. MEGAN DANIELA CASTAÑEDA CAMARILLO
DIRECTORA DE ADMINISTRACIÓN Y FINANZAS



BIS
INVESTIGACIÓN




Universidad Tecnológica el Retorno
Estado Analítico del Ejercicio del Presupuesto de Egresos
Clasificación por Objeto del Gasto (Capítulo y Concepto)
Del 1 de Enero al 31 de Agosto de 2024
(Cifras en Pesos)

Concepto	Egresos			Subjerárquico
	Aprobado	Ampliaciones/ (Reducciones)	Modificado	
Servicios Personales	34,898,393	2,884,857	26,106,462	17,868,849
Remuneraciones al Personal de Carácter Permanente	13,266,148	-51,271	13,214,877	3,044,937
Remuneraciones al Personal de Carácter Transitorio	4,895,750	2,803,551	7,699,301	3,872,275
Remuneraciones Adicionales y Especiales	7,080,734	85,382	5,046,115	6,108,674
Seguridad Social	8,195,259	515,614	6,710,873	3,860,381
Otros Prestaciones Sociales y Económicas	2,590,503	-438,418	2,122,064	560,572
Provisiones	0	0	0	0
Pago de Esalimúte a Servidores Públicos	0	0	0	0
Materiales y Suministros	1,495,400	422,968	1,918,368	291,681
Mantenimiento de Administración, Emisión de Documentos y Artículos Oficiales	641,750	167,869	809,619	45,097
Alimentos y Utensilios	46,500	-15,498	31,002	3,302
Materias Primas y Materiales de Producción y Comercialización	0	0	0	0
Materiales y Artículos de Construcción y de Reparación	70,000	-1,478	68,521	32,601
Productos Químicos, Farmacéuticos y de Laboratorio	30,000	34,477	64,477	31
Combustibles, Lubricantes y Aditivos	585,350	-204,178	381,172	181,123
Vestuario, Blancos, Prendas de Protección y Artículos Deportivos	75,800	50,808	126,408	2,199
Materiales y Suministros Para Seguridad	0	0	0	0
Herramientas, Refacciones y Accesorios Menores	46,000	381,172	427,172	27,283
Servicios Generales	18,358,414	-3,301,411	12,058,003	4,846,119
Servicios Básicos	886,000	-31,118	854,884	189,015
Servicios de Arrendamiento	1,569,400	-7,712	1,561,688	342,458
Servicios Profesionales, Científicos, Técnicos y Otros Servicios	4,832,100	-486,240	4,335,860	1,316,605
Servicios Financieros, Bancarios y Comerciales	535,000	-85,004	449,996	49,432
Servicios de Instalación, Reparación, Mantenimiento y Conservación	5,544,514	-2,333,021	3,211,493	1,512,887
Servicios de Comunicación Social y Publicidad	80,000	-14,578	65,422	3,182
Servicios de Tránsito y Viáticos	47,400	237,201	284,601	11,483
Servicios Oficiales	1,080,800	-388,484	692,416	406,127
Otros Servicios Generales	794,100	-202,458	591,642	234,768
Transferencias, Asignaciones, Subsidios y Otras Ayudas	789,200	3,899,816	4,689,016	3,890,840
Transferencias Internas y Asignaciones al Sector Público	0	0	0	0
Transferencias al Resto del Sector Público	0	0	0	0
Subsidios y Subvenciones	0	0	0	0
Ayudas Sociales	759,200	3,869,816	4,629,016	3,590,840
Pensiones y Jubilaciones	0	0	0	0
Transferencias a Fiduciarios, Mandatos y Otros Análogos	0	0	0	0
Transferencias a la Seguridad Social	0	0	0	0
Donativos	0	0	0	0
Transferencias al Exterior	0	0	0	0
Bienes Muebles, Inmuebles e Intangibles	105,000	144,386	249,386	0
Mobiliario y Equipo de Administración	55,000	-55,000	0	0
Mobiliario y Equipo Educativo y Recreativo	50,000	199,386	249,386	0
Equipo e Instrumental Médico y de Laboratorio	0	0	0	0
Vehículos y Equipo de Transporte	0	0	0	0
Equipo de Defensa y Seguridad	0	0	0	0
Maquinaria, Otros Equipos y Herramientas	0	0	0	0



Universidad Tecnológica de Antioquia
Estado Analítico del Ejercicio del Presupuesto de Egresos
Clasificación por Objeto del Gasto (Capítulo y Concepto)
Del 1 de Enero al 31 de Agosto de 2024
(Cifras en Pesos)

Concepto	Aprobado	Ampliaciones (Reducciones)	Egresos Modificado	Devengado	Pagado	Subejercicio
Activos Biológicos	0	0	0	0	0	0
Bienes Inmuebles	0	0	0	0	0	0
Activos Intangibles	0	0	0	0	0	0
Inversión Pública	0	0	0	0	0	0
Obra Pública en Bienes de Dominio Público	0	0	0	0	0	0
Obra Pública en Bienes Propios	0	0	0	0	0	0
Proyectos Productivos y Acciones de Fomento	0	0	0	0	0	0
Inversiones Financieras y Otras Provisiones	0	0	0	0	0	0
Inversiones Para el Fomento de Actividades Productivas	0	0	0	0	0	0
Acciones y Participaciones de Capital	0	0	0	0	0	0
Compra de Títulos y Valores	0	0	0	0	0	0
Concesión de Préstamos	0	0	0	0	0	0
Inversiones en Fideicomisos, Mandatos y Otros Análogos	0	0	0	0	0	0
Otras Inversiones Financieras	0	0	0	0	0	0
Provisiones para Contingencias y Otras Erogaciones Especiales	0	0	0	0	0	0
Participaciones y Aportaciones	0	0	0	0	0	0
Participaciones	0	0	0	0	0	0
Aportaciones	0	0	0	0	0	0
Convenios	0	0	0	0	0	0
Deuda Pública	0	0	0	0	0	0
Amortización de la Deuda Pública	0	0	0	0	0	0
Intereses de la Deuda Pública	0	0	0	0	0	0
Comisiones de la Deuda Pública	0	0	0	0	0	0
Gastos de la Deuda Pública	0	0	0	0	0	0
Costo por Coberturas	0	0	0	0	0	0
Apoyos Financieros	0	0	0	0	0	0
Adeudos de Ejercicios Fiscales Anteriores (Aulines)	0	0	0	0	0	0
Total del Egreso	62,617,407	4,060,616	66,678,023	31,062,436	30,915,806	25,615,888


DR. JORGE ALFREDO GUILLEN MUÑOZ
RECTOR


M.B.A. MEGAN DANIELA CASTAÑEDA CAMARILLO
DIRECTORA DE ADMINISTRACIÓN Y FINANZAS





Universidad Tecnológica el Retoño
Estado Analítico del Ejercicio del Presupuesto de Egresos
Clasificación Económica (por Tipo de Gasto)
Del 1 de Enero al 31 de Agosto de 2024
(Cifras en Pesos)

Concepto	Egresos			Pagado	Subejercicio
	Aprobado	Ampliaciones/ (Reducciones)	Modificado		
Gasto Corriente	52,512,407	3,916,231	56,428,638	30,813,049	25,615,588
Gasto de Capital	105,000	144,386	249,386	249,386	0
Amortización de la Deuda y Disminución de Pasivos	0	0	0	0	0
Pensiones y Jubilaciones	0	0	0	0	0
Participaciones	0	0	0	0	0
Total del Egreso	52,617,407	4,060,616	56,678,023	31,062,435	25,616,668

[Handwritten Signature]

DR. JORGE ALFREDO GUTLÉN MUÑOZ
 RECTOR

M.B.A. MEGAN DANIELA CASTAÑEDA CAMARILLO
 DIRECTORA DE ADMINISTRACION Y FINANZAS






BIS
INSTRUMENTOS

Universidad Tecnológica el Retoño
Estado Analítico del Ejercicio del Presupuesto de Egresos
Clasificación Funcional (Finalidad y Función)
Del 1 de Enero al 31 de Agosto de 2024
(Cifras en Pesos)

Concepto	Egresos				Subejercicio
	Aprobado	Ampliaciones/ (Reducciones)	Modificado	Devengado	
Gobierno					
Legislación	0	0	0	0	0
Justicia	0	0	0	0	0
Coordinación de la Política de Gobierno	0	0	0	0	0
Relaciones Exteriores	0	0	0	0	0
Asuntos Financieros y Hacendarios	0	0	0	0	0
Seguridad Nacional	0	0	0	0	0
Asuntos de Orden Público y de Seguridad Interior	0	0	0	0	0
Otros Servicios Generales	0	0	0	0	0
Desarrollo Social	52,617,407	4,060,616	56,678,023	31,062,435	30,915,906
Protección Ambiental	0	0	0	0	0
Vivienda y Servicios a la Comunidad	0	0	0	0	0
Salud	0	0	0	0	0
Recreación, Cultura y Otras Manifestaciones Sociales	0	0	0	0	0
Educación	52,617,407	4,060,616	56,678,023	31,062,435	30,915,906
Protección Social	0	0	0	0	0
Otros Asuntos Sociales	0	0	0	0	0
Desarrollo Económico	0	0	0	0	0
Asuntos Económicos, Comerciales y Laborales en General	0	0	0	0	0
Agropecuaria, Silvicultura, Pesca y Caza	0	0	0	0	0
Combustibles y Energía	0	0	0	0	0
Minería, Manufacturas y Construcción	0	0	0	0	0
Transporte	0	0	0	0	0
Comunicaciones	0	0	0	0	0
Turismo	0	0	0	0	0
Ciencia, Tecnología e Innovación	0	0	0	0	0
Otras Industrias y Otros Asuntos Económicos	0	0	0	0	0
Otras no Clasificadas en Funciones Anteriores	0	0	0	0	0
Transferencias de la Deuda Pública / Costo Financiero de la Deuda	0	0	0	0	0
Transferencias, Participaciones y Aportaciones entre Diferentes Niveles y Organismos de Gobierno	0	0	0	0	0
Adeudos de Ejercicios Fiscales Anteriores	0	0	0	0	0
Total del Egreso	52,617,407	4,060,616	56,678,023	31,062,435	30,915,906


DR. JORGE ALFREDO GUILLÉN MUÑOZ
 RECTOR




BIS
INSTRUMENTOS


M.B.A. MEGAN DANIELA CASAÑEDA CAMARILLO
 DIRECTORA DE ADMINISTRACIÓN Y FINANZAS




Universidad Tecnológica el Retoño
Endeudamiento Neto
Del 1 de Enero al 31 de Agosto de 2024
(Cifras en Pesos)

Identificación de Crédito o Instrumento	Contratación / Colocación	Amortización	Endeudamiento Neto
Créditos Bancarios			
			0
			0
			0
			0
			0
			0
			0
			0
			0
			0
Total Créditos Bancarios	0	0	0
Otros Instrumentos de Deuda			
			0
			0
			0
			0
			0
			0
			0
			0
			0
			0
Total Otros Instrumentos de Deuda	0	0	0
TOTAL	0	0	0


 DR. JORGE ALFREDO GUILLEN MUNOZ
 RECTOR



 M.B.A. MEGAN DANIELA CASTANEDA CAMARILLO
 DIRECTORA DE ADMINISTRACION Y FINANZAS





Universidad Tecnológica el Retoño
Intereses de la Deuda
Del 1 de Enero al 31 de Agosto de 2024
(Cifras en Pesos)

Identificación de Crédito o Instrumento	Devengado	Pagado
Créditos Bancarios		
Total de intereses de Créditos Bancarios	0	0
Otros Instrumentos de Deuda		
Total de intereses de Otros Instrumentos de Deuda	0	0
TOTAL	0	0


DR. JORGE ALFREDO GULLÉN MUÑOZ
RECTOR




M.B.A. MEGAN DANIELA CASTAÑEDA CAMARILLO
DIRECTORA DE ADMINISTRACION Y FINANZAS





Universidad Tecnológica el Retoño
Indicadores de Postura Fiscal
Del 1 de Enero al 31 de Agosto de 2024
(Cifras en pesos)

Concepto	Estimado/Aprobado	Devengado	Recaudado/Pagado
I. Ingresos Presupuestarios	52,617,407	43,655,013	43,655,013
1. Ingresos del Gobierno de la Entidad Federativa	0	0	0
2. Ingresos del Sector Paraestatal	52,617,407	43,655,013	43,655,013
II. Egresos Presupuestarios	52,617,407	31,062,435	30,915,806
3. Egresos del Gobierno de la Entidad Federativa	0	0	0
4. Egresos del Sector Paraestatal	52,617,407	31,062,435	30,915,806
III. Balance Presupuestario (Superávit o Déficit) (III = I - II)	0	12,592,578	12,739,207

Concepto	Estimado/Aprobado	Devengado	Recaudado/Pagado
III. Balance presupuestario (Superávit o Déficit)	0	12,592,578	12,739,207
IV. Intereses, Comisiones y Gastos de la Deuda	0	0	0
V. Balance Primario (Superávit o Déficit) (V= III + IV)	0	12,592,578	12,739,207

Concepto	Estimado/Aprobado	Devengado	Recaudado/Pagado
A. Financiamiento	0	0	0
B. Amortización de la deuda	0	0	0
C. Financiamiento Neto	0	0	0

DR. JORGE ALFREDO GUILÉN MUÑOZ
 RECTOR

M.B.A. MEGAN DANIELA CASTAÑEDA CAMARILLO
 DIRECTORA DE ADMINISTRACION Y FINANZAS





Universidad Tecnológica el Retoño
Flujo de Fondos
Del 1 de Enero al 31 de Agosto de 2024
(Cifras en Pesos)

Concepto	Estimado / Aprobado	Devengado	Recaudado / Pagado
Rubros de Ingresos	52,617,407	43,655,013	43,655,013
Impuestos	0	0	0
Cuotas y Aportaciones de Seguridad Social	0	0	0
Contribuciones de Mejoras	0	0	0
Derechos	0	0	0
Productos	81,000	145,672	145,672
Aprovechamientos	0	0	0
Ingresos por Venta de Bienes, Prestación de Servicios y Otros Ingresos	11,860,000	13,100,579	13,100,579
Participaciones, Aportaciones, Convenios, Incentivos Derivados de la Colaboración Fiscal y Fondos Distintos de Aportaciones	0	0	0
Transferencias, Asignaciones, Subsidios y Subvenciones, y Pensiones y Jubilaciones	40,676,407	30,408,762	30,408,762
Ingresos Derivados de Financiamientos	0	0	0
Capítulos de Gasto	52,617,407	31,062,435	30,915,806
Servicios Personales	34,898,393	20,106,402	20,052,071
Materiales y Suministros	1,495,400	1,626,688	1,606,972
Servicios Generales	15359414	8,011,884	7,939,301
Transferencias, Asignaciones, Subsidios y Otras Ayudas	759,200	1,068,077	1,068,077
Bienes Muebles, Inmuebles e Intangibles	105,000	249,386	249,386
Inversión Pública	0	0	0
Inversiones Financieras y Otras Provisiones	0	0	0
Participaciones y Aportaciones	0	0	0
Deuda Pública	0	0	0
Total de las operaciones	0	12,592,578	12,739,207

Bajo protesta de decir verdad declaramos que los Estados Financieros y sus notas, son razonablemente correctos y son responsabilidad del emisor.


 DR. JORGE ALFREDO GUILLÉN MUÑOZ
 RECTOR




 M.B.A. MEGAN DANIELA BASTANEDA CAMARILLO
 DIRECTORA DE ADMINISTRACION Y FINANZAS





BIS
INSTRUMENTOS

Universidad Tecnológica el Retoño
Gasto por Categoría Programática
Del 1 de Enero al 31 de Agosto de 2024
(Cifras en Pesos)

Concepto	Egresos			Subejercicio	
	Aprobado	Ampliaciones/ (Reducciones)	Modificado		Devengado
Programas	52,617,407	4,060,616	56,678,023	31,062,436	30,916,806
Subsidios: Sector Social y Privado o Entidades Federativas y Municipios	0	0	0	0	0
Sujetos a Reglas de Operación	0	0	0	0	0
Otros Subsidios	0	0	0	0	0
Desempeño de las Funciones	11,941,000	4,406,302	16,341,302	8,437,883	8,386,076
Prestación de Servicios Públicos	11,941,000	4,406,302	16,341,302	9,437,883	9,386,076
Provisión de Bienes Públicos	0	0	0	0	0
Planeación, seguimiento y evaluación de políticas públicas	0	0	0	0	0
Promoción y fomento	0	0	0	0	0
Regulación y supervisión	0	0	0	0	0
Funciones de las Fuerzas Armadas (Únicamente Gobierno Federal)	0	0	0	0	0
Específicos	0	0	0	0	0
Proyectos de Inversión	0	0	0	0	0
Administrativos y de Apoyo	0	0	0	0	0
Apoyo al proceso presupuestario y para mejorar la eficiencia institucional	0	0	0	0	0
Apoyo a la función pública y al mejoramiento de la gestión	0	0	0	0	0
Operaciones ajenas	0	0	0	0	0
Compromisos	0	0	0	0	0
Obligaciones de cumplimiento de resolución jurisdiccional	0	0	0	0	0
Desastres Naturales	0	0	0	0	0
Obligaciones	0	0	0	0	0
Pensiones y jubilaciones	0	0	0	0	0
Aportaciones a la seguridad social	0	0	0	0	0
Aportaciones a fondos de estabilización	0	0	0	0	0
Aportaciones a fondos de inversión y reestructura de pensiones	0	0	0	0	0
Programas de Gasto Federalizado (Gobierno Federal)	40,676,407	-339,686	40,336,721	21,624,742	21,516,731
Gasto Federalizado	40,676,407	-339,686	40,336,721	21,624,742	21,516,731
Participaciones a entidades federativas y municipios	0	0	0	0	0
Costo financiero, deuda o apoyos a deudores y ahorradores de la banca	0	0	0	0	0
Adeudos de ejercicios fiscales anteriores	0	0	0	0	0
Total del Egreso	52,617,407	4,060,616	56,678,023	31,062,436	30,916,806

DR. JORGE ALFREDO GUILLEN MUNOZ
RECTOR



M.B.A. MEGAN DANIELA CASTAÑEDA CAMARILLO
DIRECTORA DE ADMINISTRACIÓN Y FINANZAS