

Rubro de Ingresos	Ingreso					Diferencia
	Estimado	Ampliaciones y Reducciones	Modificado	Devengado	Recaudado	
	(1)	(2)	(3= 1 + 2)	(4)	(5)	(6= 5 - 1)
Impuestos	0	0	0	0	0	0
Cuotas y Aportaciones de Seguridad Social	0	0	0	0	0	0
Contribuciones de Mejoras	0	0	0	0	0	0
Derechos	0	0	0	0	0	0
Productos	81,000	0	81,000	36,209	0	0
Aprovechamientos	0	0	0	0	36,209	-44,791
Ingresos por Venta de Bienes, Prestación de Servicios y Otros Ingresos	11,860,000	3,881,354	15,741,354	0	0	0
Participaciones, Aportaciones, Convenios, Incentivos Derivados de la Colaboración Fiscal y Fondos Distintos de Aportaciones	0	0	0	3,782,563	3,782,563	-8,077,437
Transferencias, Asignaciones, Subsidios y Subvenciones, y Pensiones y Jubilaciones	40,676,407	0	40,676,407	0	0	0
Ingresos Derivados de Financiamientos	0	0	0	4,182,980	4,182,980	-36,493,427
<b>Total</b>	<b>52,817,407</b>	<b>3,881,354</b>	<b>56,498,761</b>	<b>8,001,752</b>	<b>8,001,752</b>	
				Ingresos excedentes		-44,615,855

Estado Analítico de Ingresos Por Fuente de Financiamiento	Ingreso					Diferencia
	Estimado	Ampliaciones y Reducciones	Modificado	Devengado	Recaudado	
	(1)	(2)	(3= 1 + 2)	(4)	(5)	(6= 5 - 1)
<b>Ingresos del Poder Ejecutivo Federal o Estatal y de los Municipios</b>	0	0	0	0	0	0
Impuestos	0	0	0	0	0	0
Cuotas y Aportaciones de Seguridad Social	0	0	0	0	0	0
Contribuciones de Mejoras	0	0	0	0	0	0
Derechos	0	0	0	0	0	0
Productos	0	0	0	0	0	0
Aprovechamientos	0	0	0	0	0	0
Participaciones, Aportaciones, Convenios, Incentivos Derivados de la Colaboración Fiscal y Fondos Distintos de Aportaciones	0	0	0	0	0	0
Transferencias, Asignaciones, Subsidios y Subvenciones, y Pensiones y Jubilaciones	0	0	0	0	0	0
<b>Ingresos de los Entes Públicos de los Poderes Legislativo y Judicial, de los Órganos Autónomos y del Sector Paraestatal o Paramunicipal, así como de las Empresas Productivas del Estado</b>	<b>52,817,407</b>	<b>3,881,354</b>	<b>56,498,761</b>	<b>8,001,752</b>	<b>8,001,752</b>	<b>-44,615,855</b>
Cuotas y Aportaciones de Seguridad Social	0	0	0	0	0	0
Productos	81,000	0	81,000	36,209	0	0
Ingresos por Venta de Bienes, Prestación de Servicios y Otros Ingresos	11,860,000	3,881,354	15,741,354	0	36,209	-44,791
Transferencias, Asignaciones, Subsidios y Subvenciones, y Pensiones y Jubilaciones	40,676,407	0	40,676,407	3,782,563	3,782,563	-8,077,437
<b>Ingresos derivados de financiamiento</b>	<b>0</b>	<b>0</b>	<b>0</b>	<b>4,182,980</b>	<b>4,182,980</b>	<b>-36,493,427</b>
Ingresos Derivados de Financiamientos	0	0	0	0	0	0
<b>Total</b>	<b>52,817,407</b>	<b>3,881,354</b>	<b>56,498,761</b>	<b>8,001,752</b>	<b>8,001,752</b>	
				Ingresos excedentes		-44,615,855

DR. JORGE ALFREDO GUILÉN MUÑOZ  
RECTOR

M.B.A. MEGAN DANIELA CASTAÑEDA CAMARILLO  
DIRECTORA DE ADMINISTRACIÓN Y FINANZAS



**Cuenta Pública 2024**  
**Universidad Tecnológica el Retoño**  
**Estado Analítico del Ejercicio del Presupuesto de Egresos**  
**Clasificación Administrativa**  
**Del 1 de Enero al 29 de Febrero de 2024**

Concepto	Egresos					Subejercicio
	Aprobado	Ampliaciones/ (Reducciones)	Modificado	Devengado	Pagado	
	1	2	3 = ( 1 + 2 )	4	5	
<b>Sin Ramo/Dependencia</b>	<b>52,617,407</b>	<b>3,900,372</b>	<b>56,517,779</b>			
RECTORÍA	918,800	36,276	955,076	5,864,554	5,864,554	50,653,224
Dirección de Administración y Finanzas	47,336,007	-36,276	47,299,731	62,729	62,729	892,347
Dirección Académica	1,402,800	0	1,402,800	4,876,025	4,876,025	42,423,706
Dirección de Vinculación y Extensión Universitaria	2,959,800	3,900,372	6,860,172	152,701	152,701	1,250,099
				773,100	773,100	6,087,072
<b>Total del Gasto</b>	<b>52,617,407</b>	<b>3,900,372</b>	<b>56,517,779</b>	<b>5,864,554</b>	<b>5,864,554</b>	<b>50,653,224</b>


  
 DR. JORGE ALFREDO GUILLEN MUÑOZ  
 RECTOR

  
 M.B.A. MEGAN DANIELA CASTAÑEDA CAMARILLO  
 DIRECTORA DE ADMINISTRACIÓN Y FINANZAS



**Gobierno (Federal/Estatal/Municipal) de Universidad Tecnológica el Retoño**  
**Estado Analítico del Ejercicio del Presupuesto de Egresos**  
**Clasificación Administrativa**  
**Del 1 de Enero al 29 de Febrero de 2024**

Concepto	Egresos					Subejercicio
	Aprobado	Ampliaciones/ (Reducciones)	Modificado	Devengado	Pagado	
	1	2	3 = ( 1 + 2 )	4	5	
Poder Ejecutivo	0	0	0			
Poder Legislativo	0	0	0	0	0	0
Poder Judicial	0	0	0	0	0	0
Órganos Autónomos	0	0	0	0	0	0
<b>Total del Gasto</b>	<b>0</b>	<b>0</b>	<b>0</b>	<b>0</b>	<b>0</b>	<b>0</b>

  
 DR. JORGE ALFREDO GUILLÉN MUÑOZ  
 RECTOR

  
 M.B.A. MEGAN DANIELA CASTAÑEDA CAMARILLO  
 DIRECTORA DE ADMINISTRACIÓN Y FINANZAS



**BIS**  
UNIVERSIDADES

Sector Paraestatal del Gobierno (Federal/Estatal/Municipal) de Universidad Tecnológica el Retoño  
Estado Analítico del Ejercicio del Presupuesto de Egresos  
Clasificación Administrativa  
Del 1 de Enero al 29 de Febrero de 2024

Concepto	Egresos					Subejercicio
	Aprobado	Ampliaciones/ (Reducciones)	Modificado	Devengado	Pagado	
	1	2	3 = ( 1 + 2 )	4	5	
Entidades Paraestatales y Fidelcomisos No Empresariales y No Financieros	0	0	0	0	0	0
Instituciones Públicas de la Seguridad Social	0	0	0	0	0	0
Entidades Paraestatales Empresariales No Financieras con Participación Estatal Mayoritaria	52,617,407	3,900,372	56,517,779	5,864,554	5,864,554	50,653,224
Fidelcomisos Empresariales No Financieros con Participación Estatal Mayoritaria	0	0	0	0	0	0
Entidades Paraestatales Empresariales Financieras Monetarias con Participación Estatal Mayoritaria	0	0	0	0	0	0
Entidades Paraestatales Empresariales Financieras No Monetarias con Participación Estatal Mayoritaria	0	0	0	0	0	0
Fidelcomisos Financieros Públicos con Participación Estatal Mayoritaria	0	0	0	0	0	0
<b>Total del Gasto</b>	<b>52,617,407</b>	<b>3,900,372</b>	<b>56,517,779</b>	<b>5,864,554</b>	<b>5,864,554</b>	<b>50,653,224</b>

DR. JORGE ALFREDO GUILLÉN MUÑOZ  
RECTOR

M.B.A. MEGAN DANIELA CASTAÑEDA CAMARILLO  
DIRECTORA DE ADMINISTRACIÓN Y FINANZAS




**Universidad Tecnológica el Retoño**  
**Estado Analítico del Ejercicio del Presupuesto de Egresos**  
**Clasificación por Objeto del Gasto (Capítulo y Concepto)**  
**Del 1 de Enero al 29 de Febrero de 2024**

Concepto	Egresos					Subejercicio
	Aprobado	Ampliaciones/ (Reducciones)	Modificado	Devengado	Pagado	
	1	2	3 = ( 1 + 2 )	4	5	
<b>Servicios Personales</b>	<b>34,898,393</b>	<b>0</b>	<b>34,898,393</b>	<b>4,332,249</b>	<b>4,332,249</b>	<b>30,566,144</b>
Remuneraciones al Personal de Carácter Permanente	13,266,148	0	13,266,148	2,406,062	2,406,062	10,860,086
Remuneraciones al Personal de Carácter Transitorio	4,895,750	0	4,895,750	1,074,523	1,074,523	3,821,227
Remuneraciones Adicionales y Especiales	7,980,734	0	7,980,734	110,622	110,622	7,870,111
Seguridad Social	6,195,259	0	6,195,259	432,317	432,317	5,762,942
Otras Prestaciones Sociales y Económicas	2,560,503	0	2,560,503	308,725	308,725	2,251,778
Previsiones	0	0	0	0	0	0
Pago de Estímulos a Servidores Públicos	0	0	0	0	0	0
<b>Materiales y Suministros</b>	<b>1,495,400</b>	<b>7,672</b>	<b>1,503,072</b>	<b>67,040</b>	<b>67,040</b>	<b>1,436,032</b>
Materiales de Administración, Emisión de Documentos y Artículos Oficiales	641,750	3,390	645,140	10,317	10,317	634,823
Alimentos y Utensilios	46,500	0	46,500	0	0	46,500
Materias Primas y Materiales de Producción y Comercialización	0	0	0	0	0	0
Materiales y Artículos de Construcción y de Reparación	70,000	0	70,000	8,072	8,072	61,928
Productos Químicos, Farmacéuticos y de Laboratorio	30,000	0	30,000	0	0	30,000
Combustibles, Lubricantes y Aditivos	585,350	200	585,550	38,908	38,908	546,642
Vestuario, Blancos, Prendas de Protección y Artículos Deportivos	75,800	0	75,800	0	0	75,800
Materiales y Suministros Para Seguridad	0	0	0	0	0	0
Herramientas, Refacciones y Accesorios Menores	46,000	4,082	50,082	9,743	9,743	40,339
<b>Servicios Generales</b>	<b>15,359,414</b>	<b>80,862</b>	<b>15,440,276</b>	<b>1,209,975</b>	<b>1,209,975</b>	<b>14,230,301</b>
Servicios Básicos	886,000	0	886,000	97,257	97,257	788,743
Servicios de Arrendamiento	1,569,400	-209	1,569,191	189,353	189,353	1,379,839
Servicios Profesionales, Científicos, Técnicos y Otros Servicios	4,832,100	-31,364	4,800,736	587,121	587,121	4,213,615
Servicios Financieros, Bancarios y Comerciales	535,000	8,353	543,353	44,558	44,558	498,794
Servicios de Instalación, Reparación, Mantenimiento y Conservación	5,544,514	0	5,544,514	72,789	72,789	5,471,725
Servicios de Comunicación Social y Publicidad	90,000	0	90,000	1,192	1,192	88,808
Servicios de Traslado y Viáticos	47,400	97,225	144,625	136,457	136,457	8,168
Servicios Oficiales	1,060,900	6,857	1,067,757	35,609	35,609	1,032,148
Otros Servicios Generales	794,100	0	794,100	45,639	45,639	748,461
<b>Transferencias, Asignaciones, Subsidios y Otras Ayudas</b>	<b>759,200</b>	<b>3,811,837</b>	<b>4,571,037</b>	<b>255,290</b>	<b>255,290</b>	<b>4,315,747</b>
Transferencias Internas y Asignaciones al Sector Público	0	0	0	0	0	0
Transferencias al Resto del Sector Público	0	0	0	0	0	0
Subsidios y Subvenciones	0	0	0	0	0	0
Ayudas Sociales	759,200	3,811,837	4,571,037	255,290	255,290	4,315,747
Pensiones y Jubilaciones	0	0	0	0	0	0
Transferencias a Fideicomisos, Mandatos y Otros Análogos	0	0	0	0	0	0
Transferencias a la Seguridad Social	0	0	0	0	0	0
Donativos	0	0	0	0	0	0
Transferencias al Exterior	0	0	0	0	0	0
<b>Bienes Muebles, Inmuebles e Intangibles</b>	<b>105,000</b>	<b>0</b>	<b>105,000</b>	<b>0</b>	<b>0</b>	<b>105,000</b>
Mobiliario y Equipo de Administración	55,000	0	55,000	0	0	55,000
Mobiliario y Equipo Educativo y Recreativo	50,000	0	50,000	0	0	50,000
Equipo e Instrumental Médico y de Laboratorio	0	0	0	0	0	0
Vehículos y Equipo de Transporte	0	0	0	0	0	0



**Universidad Tecnológica el Retoño**  
**Estado Analítico del Ejercicio del Presupuesto de Egresos**  
**Clasificación por Objeto del Gasto (Capítulo y Concepto)**  
**Del 1 de Enero al 29 de Febrero de 2024**

Concepto	Egresos					Subejercicio
	Aprobado	Ampliaciones/ (Reducciones)	Modificado	Devengado	Pagado	
	1	2	3 = (1 + 2)	4	5	
Equipo de Defensa y Seguridad	0	0	0	0	0	0
Maquinaria, Otros Equipos y Herramientas	0	0	0	0	0	0
Activos Biológicos	0	0	0	0	0	0
Bienes Inmuebles	0	0	0	0	0	0
Activos Intangibles	0	0	0	0	0	0
<b>Inversión Pública</b>	0	0	0	0	0	0
Obra Pública en Bienes de Dominio Público	0	0	0	0	0	0
Obra Pública en Bienes Propios	0	0	0	0	0	0
Proyectos Productivos y Acciones de Fomento	0	0	0	0	0	0
<b>Inversiones Financieras y Otras Provisiones</b>	0	0	0	0	0	0
Inversiones Para el Fomento de Actividades Productivas	0	0	0	0	0	0
Acciones y Participaciones de Capital	0	0	0	0	0	0
Compra de Títulos y Valores	0	0	0	0	0	0
Concesión de Préstamos	0	0	0	0	0	0
Inversiones en Fideicomisos, Mandatos y Otros Análogos	0	0	0	0	0	0
Otras Inversiones Financieras	0	0	0	0	0	0
Provisiones para Contingencias y Otras Erogaciones Especiales	0	0	0	0	0	0
<b>Participaciones y Aportaciones</b>	0	0	0	0	0	0
Participaciones	0	0	0	0	0	0
Aportaciones	0	0	0	0	0	0
Convenios	0	0	0	0	0	0
<b>Deuda Pública</b>	0	0	0	0	0	0
Amortización de la Deuda Pública	0	0	0	0	0	0
Intereses de la Deuda Pública	0	0	0	0	0	0
Comisiones de la Deuda Pública	0	0	0	0	0	0
Gastos de la Deuda Pública	0	0	0	0	0	0
Costo por Coberturas	0	0	0	0	0	0
Apoyos Financieros	0	0	0	0	0	0
Adeudos de Ejercicios Fiscales Anteriores (Adefas)	0	0	0	0	0	0
<b>Total del Gasto</b>	<b>52,677,407</b>	<b>3,900,372</b>	<b>56,517,779</b>	<b>5,864,554</b>	<b>5,864,554</b>	<b>50,653,224</b>

  
 DR. JORGE ALFREDO GUILLÉN MUÑOZ  
 RECTOR

  
 M.B.A. MEGAN DANIELA CASTAÑEDA CAMARILLO  
 DIRECTORA DE ADMINISTRACIÓN Y FINANZAS



**Universidad Tecnológica el Retoño**  
**Estado Analítico del Ejercicio del Presupuesto de Egresos**  
**Clasificación Económica (por Tipo de Gasto)**  
**Del 1 de Enero al 29 de Febrero de 2024**

Concepto	Egresos					Subejercicio 6 = ( 3 - 4 )
	Aprobado	Ampliaciones/ (Reducciones)	Modificado	Devengado	Pagado	
	1	2	3 = ( 1 + 2 )	4	5	
Gasto Corriente	52,512,407	3,900,372	56,412,779	5,864,554	5,864,554	50,548,224
Gasto de Capital	105,000	0	105,000	0	0	105,000
Amortización de la Deuda y Disminución de Pasivos	0	0	0	0	0	0
Pensiones y Jubilaciones	0	0	0	0	0	0
Participaciones	0	0	0	0	0	0
<b>Total del Gasto</b>	<b>52,617,407</b>	<b>3,900,372</b>	<b>56,517,779</b>	<b>5,864,554</b>	<b>5,864,554</b>	<b>50,653,224</b>

DR. JORGE ALFREDO GUILLÉN MUÑOZ  
 RECTOR

M.B.A. MEGAN DANIELA CASTAÑEDA CAMARILLO  
 DIRECTORA DE ADMINISTRACIÓN Y FINANZAS



**U.T.R.**  
UNIVERSIDAD  
TECNOLOGICA

**Universidad Tecnológica el Retoño**  
**Estado Analítico del Ejercicio del Presupuesto de Egresos**  
**Clasificación Funcional (Finalidad y Función)**  
**Del 1 de Enero al 29 de Febrero de 2024**

Concepto	Egresos					Subejercicio 6 = ( 3 - 4 )
	Aprobado	Ampliaciones/ (Reducciones)	Modificado	Devengado	Pagado	
	1	2	3 = ( 1 + 2 )	4	5	
<b>Gobierno</b>						
Legislación	0	0	0	0	0	0
Justicia	0	0	0	0	0	0
Coordinación de la Política de Gobierno	0	0	0	0	0	0
Relaciones Exteriores	0	0	0	0	0	0
Asuntos Financieros y Hacendarios	0	0	0	0	0	0
Seguridad Nacional	0	0	0	0	0	0
Asuntos de Orden Público y de Seguridad Interior	0	0	0	0	0	0
Otros Servicios Generales	0	0	0	0	0	0
<b>Desarrollo Social</b>						
Protección Ambiental	52,617,407	3,900,372	56,517,779	5,864,554	5,864,554	50,653,224
Vivienda y Servicios a la Comunidad	0	0	0	0	0	0
Salud	0	0	0	0	0	0
Recreación, Cultura y Otras Manifestaciones Sociales	0	0	0	0	0	0
Educación	0	0	0	0	0	0
Protección Social	52,617,407	3,900,372	56,517,779	5,864,554	5,864,554	50,653,224
Otros Asuntos Sociales	0	0	0	0	0	0
<b>Desarrollo Económico</b>						
Asuntos Económicos, Comerciales y Laborales en General	0	0	0	0	0	0
Agropecuaria, Silvicultura, Pesca y Caza	0	0	0	0	0	0
Combustibles y Energía	0	0	0	0	0	0
Minería, Manufacturas y Construcción	0	0	0	0	0	0
Transporte	0	0	0	0	0	0
Comunicaciones	0	0	0	0	0	0
Turismo	0	0	0	0	0	0
Ciencia, Tecnología e Innovación	0	0	0	0	0	0
Otras Industrias y Otros Asuntos Económicos	0	0	0	0	0	0
<b>Otras no Clasificadas en Funciones Anteriores</b>						
Transacciones de la Deuda Publica / Costo Financiero de la Deuda	0	0	0	0	0	0
Transferencias, Participaciones y Aportaciones entre Diferentes Niveles y Ordenes de Gobierno	0	0	0	0	0	0
Saneamiento del Sistema Financiero	0	0	0	0	0	0
Adeudos de Ejercicios Fiscales Anteriores	0	0	0	0	0	0
<b>Total del Gasto</b>	<b>52,617,407</b>	<b>3,900,372</b>	<b>56,517,779</b>	<b>5,864,554</b>	<b>5,864,554</b>	<b>50,653,224</b>

DR. JORGE ALFREDO GUILLÉN MUÑOZ  
RECTOR

M.B.A. MEGAN DANIELA CASTANEDA CAMARILLO  
DIRECTORA DE ADMINISTRACIÓN Y FINANZAS









Universidad Tecnológica el Retoño  
Indicadores de Postura Fiscal  
Del 1 de Enero al 29 de Febrero de 2024  
(Cifras en pesos)

Concepto	Estimado/Aprobado	Devengado	Recaudado/Pagado
<b>I. Ingresos Presupuestarios</b>	<b>52,617,407</b>	<b>8,001,752</b>	<b>8,001,752</b>
1. Ingresos del Gobierno de la Entidad Federativa	0	0	0
2. Ingresos del Sector Paraestatal	52,617,407	8,001,752	8,001,752
<b>II. Egresos Presupuestarios</b>	<b>52,617,407</b>	<b>5,864,554</b>	<b>5,864,554</b>
3. Egresos del Gobierno de la Entidad Federativa	0	0	0
4. Egresos del Sector Paraestatal	52,617,407	5,864,554	5,864,554
<b>III. Balance Presupuestario (Superávit o Déficit) (III = I - II)</b>	<b>0</b>	<b>2,137,198</b>	<b>2,137,198</b>

Concepto	Estimado/Aprobado	Devengado	Recaudado/Pagado
<b>III. Balance presupuestario (Superávit o Déficit)</b>	<b>0</b>	<b>2,137,198</b>	<b>2,137,198</b>
<b>IV. Intereses, Comisiones y Gastos de la Deuda</b>	<b>0</b>	<b>0</b>	<b>0</b>
<b>V. Balance Primario (Superávit o Déficit) (V= III + IV)</b>	<b>0</b>	<b>2,137,198</b>	<b>2,137,198</b>

Concepto	Estimado/Aprobado	Devengado	Recaudado/Pagado
<b>A. Financiamiento</b>	<b>0</b>	<b>0</b>	<b>0</b>
<b>B. Amortización de la deuda</b>	<b>0</b>	<b>0</b>	<b>0</b>
<b>C. Financiamiento Neto</b>	<b>0</b>	<b>0</b>	<b>0</b>

  
DR. JORGE ALFREDO GUILLÉN MUÑOZ  
RECTOR

  
M.B.A. MEGAN DANIELA CASTAÑEDA CAMARILLO  
DIRECTORA DE ADMINISTRACIÓN Y FINANZAS



**BIS**  
UNIVERSITY

Universidad Tecnológica el Retoño  
Flujo de Fondos  
Del 1 de Enero al 29 de Febrero de 2024  
(Cifras en Pesos)

Concepto	Estimado / Aprobado	Devengado	Recaudado / Pagado
<b>Rubros de Ingresos</b>			
Impuestos	52,617,407	8,001,752	8,001,752
Cuotas y Aportaciones de Seguridad Social	0	0	0
Contribuciones de Mejoras	0	0	0
Derechos	0	0	0
Productos	0	0	0
Aprovechamientos	81,000	36,209	36,209
Ingresos por Venta de Bienes, Prestación de Servicios y Otros Ingresos	0	0	0
Participaciones, Aportaciones, Convenios, Incentivos Derivados de la Colaboración Fiscal y Fondos Distintos de Aportaciones	11,860,000	3,782,563	3,782,563
Transferencias, Asignaciones, Subsidios y Subvenciones, y Pensiones y Jubilaciones	0	0	0
Ingresos Derivados de Financiamientos	40,676,407	4,182,980	4,182,980
	0	0	0
<b>Capítulos de Gasto</b>	<b>52,617,407</b>	<b>5,864,554</b>	<b>5,864,554</b>
Servicios Personales	34,898,393	4,332,249	4,332,249
Materiales y Suministros	1,495,400	67,040	67,040
Servicios Generales	15359414	1,209,975	1,209,975
Transferencias, Asignaciones, Subsidios y Otras Ayudas	759,200	255,290	255,290
Bienes Muebles, Inmuebles e Intangibles	105,000	0	0
Inversión Pública	0	0	0
Inversiones Financieras y Otras Provisiones	0	0	0
Participaciones y Aportaciones	0	0	0
Deuda Pública	0	0	0
	0	0	0
<b>Total de las operaciones</b>	<b>0</b>	<b>2,137,198</b>	<b>2,137,198</b>

Bajo protesta de decir verdad declaramos que los Estados Financieros y sus notas, son razonablemente correctos y son responsabilidad del emisor.


  
DR. JORGE ALFREDO GUILLÉN MUNOZ  
RECTOR

  
M.B.A. MEGAN DANIELA CASTAÑEDA CAMARILLO  
DIRECTORA DE ADMINISTRACIÓN Y FINANZAS



**Universidad Tecnológica el Retoño**  
**Gasto por Categoría Programática**  
**Del 1 de Enero al 29 de Febrero de 2024**

Concepto	Egresos					Subejercicio
	Aprobado	Ampliaciones/ (Reducciones)	Modificado	Devengado	Pagado	
	1	2	3 = ( 1 + 2 )	4	5	
<b>Programas</b>	<b>52,617,407</b>	<b>3,900,372</b>	<b>56,517,779</b>	<b>5,864,554</b>	<b>5,864,554</b>	<b>50,653,224</b>
<b>Subsidios: Sector Social y Privado o Entidades Federativas y Municipios</b>	<b>0</b>	<b>0</b>	<b>0</b>	<b>0</b>	<b>0</b>	<b>0</b>
Sujetos a Reglas de Operación	0	0	0	0	0	0
Otros Subsidios	0	0	0	0	0	0
<b>Desempeño de las Funciones</b>	<b>12,815,500</b>	<b>3,900,372</b>	<b>16,715,872</b>	<b>1,327,680</b>	<b>1,327,680</b>	<b>15,388,192</b>
Prestación de Servicios Públicos	12,815,500	3,900,372	16,715,872	1,327,680	1,327,680	15,388,192
Provisión de Bienes Públicos	0	0	0	0	0	0
Planeación, seguimiento y evaluación de políticas públicas	0	0	0	0	0	0
Promoción y fomento	0	0	0	0	0	0
Regulación y supervisión	0	0	0	0	0	0
Funciones de las Fuerzas Armadas (Únicamente Gobierno Federal)	0	0	0	0	0	0
Específicos	0	0	0	0	0	0
Proyectos de Inversión	0	0	0	0	0	0
<b>Administrativos y de Apoyo</b>	<b>0</b>	<b>0</b>	<b>0</b>	<b>0</b>	<b>0</b>	<b>0</b>
Apoyo al proceso presupuestario y para mejorar la eficiencia institucional	0	0	0	0	0	0
Apoyo a la función pública y al mejoramiento de la gestión	0	0	0	0	0	0
Operaciones ajenas	0	0	0	0	0	0
<b>Compromisos</b>	<b>0</b>	<b>0</b>	<b>0</b>	<b>0</b>	<b>0</b>	<b>0</b>
Obligaciones de cumplimiento de resolución jurisdiccional	0	0	0	0	0	0
Desastres Naturales	0	0	0	0	0	0
<b>Obligaciones</b>	<b>0</b>	<b>0</b>	<b>0</b>	<b>0</b>	<b>0</b>	<b>0</b>
Pensiones y jubilaciones	0	0	0	0	0	0
Aportaciones a la seguridad social	0	0	0	0	0	0
Aportaciones a fondos de estabilización	0	0	0	0	0	0
Aportaciones a fondos de inversión y reestructura de pensiones	0	0	0	0	0	0
<b>Programas de Gasto Federalizado (Gobierno Federal)</b>	<b>39,801,907</b>	<b>0</b>	<b>39,801,907</b>	<b>4,536,875</b>	<b>4,536,875</b>	<b>35,265,032</b>
Gasto Federalizado	39,801,907	0	39,801,907	4,536,875	4,536,875	35,265,032
Participaciones a entidades federativas y municipios	0	0	0	0	0	0
Costo financiero, deuda o apoyos a deudores y ahorradores de la banca	0	0	0	0	0	0
Adeudos de ejercicios fiscales anteriores	0	0	0	0	0	0
<b>Total del Gasto</b>	<b>52,617,407</b>	<b>3,900,372</b>	<b>56,517,779</b>	<b>5,864,554</b>	<b>5,864,554</b>	<b>50,653,224</b>

  
 DR. JORGE ALFREDO GUILLEN MUÑOZ  
 RECTOR

  
 M.B.A. MEGAN DANIELA CASTAÑEDA CAMARILLO  
 DIRECTORA DE ADMINISTRACIÓN Y FINANZAS